


Echafaudage VITO 49

L'échafaudage du maçon.



- Echafaudage galvanisé
- **Classe 4 (300 kg/m²) avec travée de 3 m**
- Ø des montants 48,3 mm, Epaisseur 2,6 mm
- Entraxe des montants 0,945 m, largeur de plancher 0,90 m

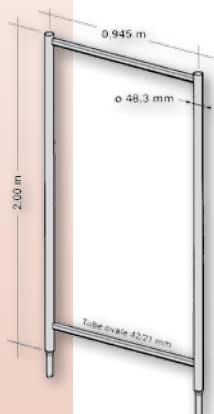
Fleuron de nos produits échafaudage, cette gamme offre aux entreprises de gros oeuvre de nombreuses solutions de montage. Grâce à ses nombreux composants et leur système d'accrochage à 360°, tous les chantiers de maçonnerie et couverture, peuvent être traités sans difficulté.

Les montants des éléments d'élévation sont munis d'un manchon en étoile et réalisés à partir de tube en acier de Ø 48,3 mm / ép. 2,6 mm et offrent un entraxe de 945 mm.


Les traverses qui reçoivent les planchers sont réalisées à partir de tube acier formoval 42 mm / 21 mm ép. 2 mm.

Le VITO 49 peut être équipé de garde-corps de sécurité et permet de réaliser toutes les longueurs de façade avec ses garde-corps fixes de 3 m, et garde-corps extensibles.

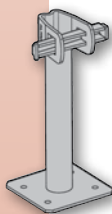
Il est proposé en version galvanisé à chaud et peut être équipé de planchers alu/bois, acier, ou aluminium.




Départ : éléments standards galvanisés




- Pied fixe**
- Hauteur 300 mm
 - 3,3 kg
 - Réf. **J01929**




- Pied simple**
- Hauteur 300 mm
 - 2,6 kg
 - Réf. **J01901**



- Pied à vérin**
- 270 à 450 mm
 - électrozingué
 - 3 kg
 - Réf. **J00345**

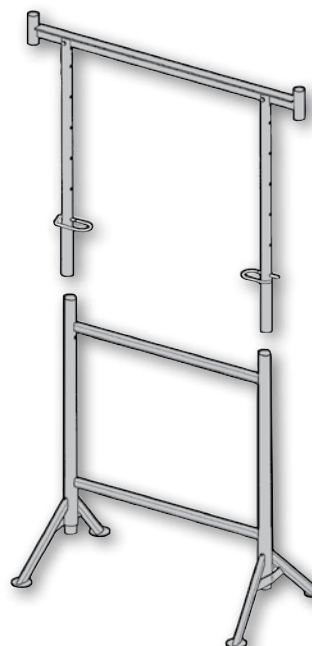


- Pied triangle**
- Hauteur 0,74 m
 - 6,5 kg
 - Réf. **001900**




- Tréteau dauphiné**
- hauteur 1,15 m
 - 18 kg
 - Réf. **V01924**
- Composé de :
- 1 Pied simple Réf. **J01901**
 - 1 Pied triangle Réf. **001900**
 - 1 Echelle 0,85 m Réf. **J00069**

Accessoires galvanisés

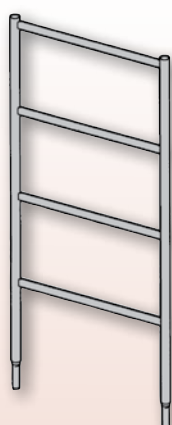


- Hausse de tréteau**
- Hauteur 1,22 m à 2,00 m
 - 5,5 kg
 - Réf. **J00009**
 - Adaptable sur base de tréteau
 - Réf. **J00111**

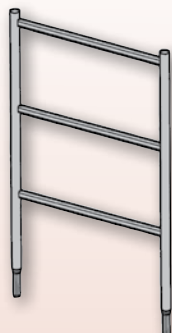
- Base de tréteau avec pieds fixes**
- Hauteur 1,19 m
 - 14 kg
 - Réf. **J00111**




**Echelle 2 m
2 barreaux percée**
• 16 kg
• Réf. **J00080**




**Echelle 2 m
4 barreaux**
• 18 kg
• Réf. **J00071**



**Echelle 1m 50
3 barreaux**
• 14 kg
• Réf. **J00066**



**Echelle 1m
2 barreaux**
• 10 kg
• Réf. **J00070**




**Echelle 0,85 m
2 barreaux**
• 9 kg
• Réf. **J00069**

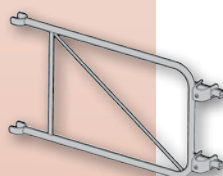


**Pilier de faite
1m20**
• 6 kg
• Réf. **J00092**


Protection : éléments standards galvanisés




Garde-corps fixe de 3m
• 14 kg
• Réf. **J00072**




Garde-corps latéral
• 5 kg
• Réf. **J00084**




Barrière coulissante
• 2,10 m à 3,50 m
• 14 kg
• Réf. **J00078**



Entretoise de montage 3m
• 10 kg
• Réf. **J00090**




Croisillon extensible galvanisé
• 2,25 m à 4 m
• 7 kg
• Réf. **J00079**




Garde-corps 49 - 3 parties
• 2,50 m à 3,50 m
• 22 kg
• Réf. **J01923**


Accessoires



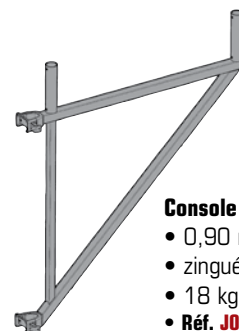
Barreau à clavettes
• Galvanisé
• 3 kg
• Réf. **J01916**



**Traverse amovible
à broches**
• Galvanisé
• 3 kg
• Réf. **J01926**



**Diagonale 3m / 2m
à colliers**
• Galvanisé
• 8 kg
• Réf. **N1720**



Console de déport
• 0,90 m
• zinguée
• 18 kg
• Réf. **J00089**

EDA3000
0,30 x 3 m
Classe 5
450 daN/m²



• Perforations antidérapantes.

• Encoches pour emboîtement des plinthes.

• Crochets universels.

• Ferrures aux extrémités.

• Tirettes anti-soulèvement.

3 planchers
largeur 0,30 m
par travée.



• 2 poignées de manutention sous le plancher.

Plancher acier galvanisé - Classe 5

Charge admissible 450 kg/m²

- 0,30 m x 3,00 m
- 18,5 kg
- Réf. **EDA3000**

Plancher aluminium - Classe 3

Charge admissible 200 kg/m²

- 0,30 m x 3,00 m
- 12 kg
- Réf. **ALU3000**

ATTENTION

La charge indiquée ci contre concerne le planchers EDA3000. Si les planchers EDA3000 sont montés sur un échafaudage de classe différente, c'est la classe la plus faible qui prédomine.


Classes échafaudages :

- **Classe 1 :** 75 daN/m²
- **Classe 2 :** 150 daN/m²
- **Classe 3 :** 200 daN/m²
- **Classe 4 :** 300 daN/m²
- **Classe 5 :** 450 daN/m²
- **Classe 6 :** 600 daN/m²

NOTA : 1 daN/m² = environ 1 kg/m².



FABRICATION
FRANÇAISE

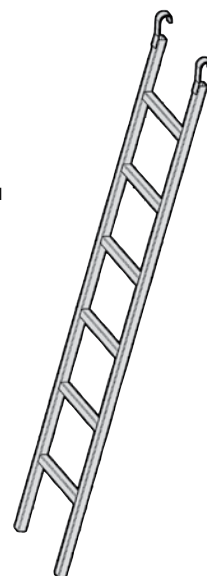


Plancher alu-bois

Plancher alu/bois avec trappe


Classe 3 - 200 kg/m²

- 0,85 m x 3,00 m
- 1 plancher largeur 0,85 m par niveau
- 27 kg
- Réf. **G385T**



Echelle d'accès

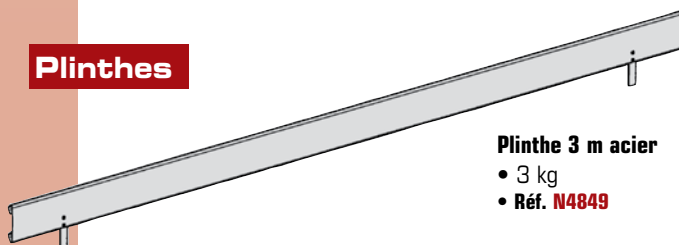
- acier galvanisé
- 8 kg
- Réf. **562392**



Plinthe d'extrémité acier

- 2 kg
- Réf. **J04878**

Plinthes



Plinthe 3 m acier

- 3 kg
- Réf. **N4849**

Lot 60 m²

- Longueur de travail 10 m
- Hauteur de travail 6 m
- Classe 4 : 300 kg/m²

Lot VITO 49 - 60 m²

Désignation	Réf.	Qté
Structure :		
Pied simple	J01901	4
Pied fixe	J01929	4
Echelle 2 m 2 barreaux percée	J00080	4
Echelle 2 m 4 barreaux	J00071	4
Echelle 1,50 m 3 barreaux	J00066	2
Pilier de faite 1,20 m	J00092	2
Entretoise de montage de 3 m	J00090	3
Garde-corps fixe de 3 m	J00072	6
Planchers :		
Plancher alu/bois 0,85 x 3 m trappe	G385T	2
Echelle d'accès acier	562392	2
Plancher acier 0,30 x 3 m (300 kg/m ²)	EDA3000	12
Plinthes :		
Plinthe acier 3 m	N4849	6
Plinthe extrémité acier galva	J04878	4

Lot 60 m² avec garde corps fixe

- Structure seule - Réf. L49-060-GF
- Structure + planchers - Réf. L49-060-GFP
- Structure + planchers + plinthes - Réf. L49-060-GFPP



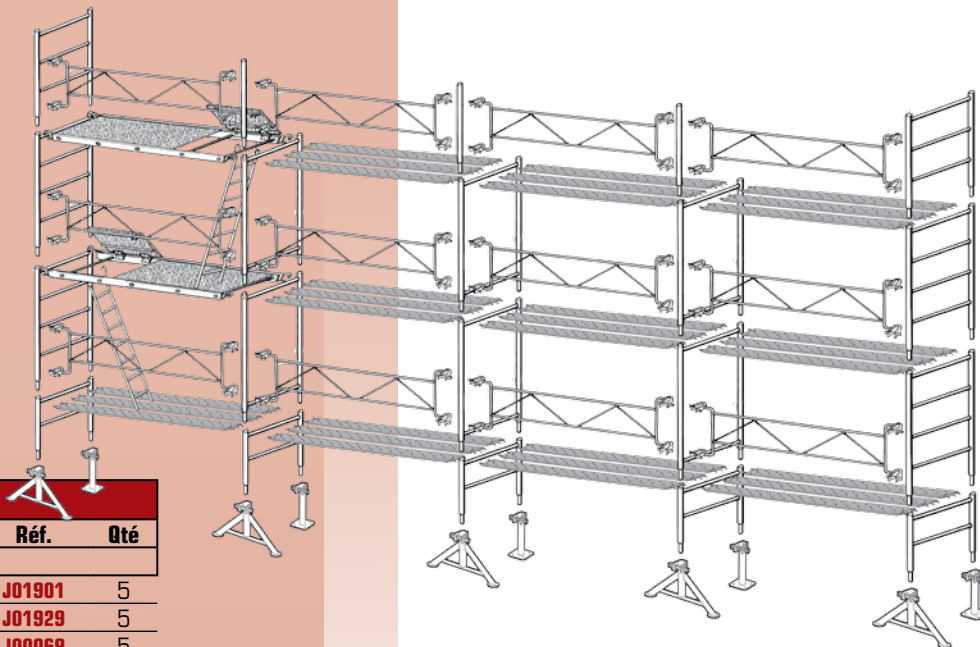
- Hauteur de travail = hauteur du dernier plancher + 2 m - Longueur de travail = longueur de la structure + (2 x 0,50 m).
- Prévoir les amarrages en fonction des lots et des chantiers (tous les 24 m² en échafaudage non baché).

Lot 91 m²

- Longueur de travail 13 m
- Hauteur de travail 7 m
- Classe 4 : 300 kg/m²

Lot VITO 49 - 91 m²

Désignation	Réf.	Qté
Structure :		
Pied simple	J01901	5
Pied fixe	J01929	5
Echelle 0,85 m 2 barreaux	J00069	5
Echelle 2 m 2 barreaux percée	J00080	6
Echelle 2 m 4 barreaux	J00071	4
Echelle 1,50 m 3 barreaux	J00066	2
Pilier de faite 1,20 m	J00092	3
Garde-corps fixe de 3 m	J00072	12
Planchers :		
Plancher alu/bois 0,85 x 3 m trappe	G385T	2
Echelle d'accès acier	562392	2
Plancher acier 0,30 x 3 m (300 kg/m ²)	EDA3000	30
Plinthes :		
Plinthe acier 3 m	N4849	8
Plinthe extrémité acier galva	J04878	4



Lot 91 m² avec garde corps fixe

- Structure seule - Réf. L49-091-GF
- Structure + planchers - Réf. L49-091-GFP
- Structure + planchers + plinthes - Réf. L49-091-GFPP